

ОПРОСНЫЙ ЛИСТ ДЛЯ ПОДБОРА ЖИРОУЛОВИТЕЛЯ

(заполните любым удобным для Вас способом)

Название организации: _____
 Ф.И.О. _____
 Контактный телефон: _____
 Эл. адрес (E-mail): _____

Технические характеристики

Производительность: $Q =$ _____ л/с, (_____ м³/ч);
 Тип объекта: кафе, ресторан, предприятие и т.д.: _____
 Время работы в сутки: _____ часов(а);
 Ориентировочное число приготавливаемых блюд: _____ шт.;

Вид жиросовителя:

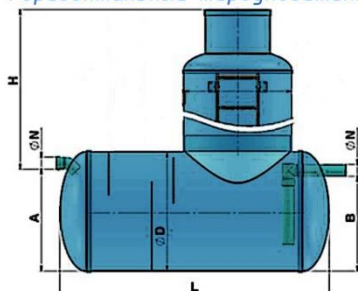
вертикальный;
 горизонтальный;

Желаемый диаметр жиросовителя, D: _____ мм;
 Глубина подводящей трубы (лоток), H: _____ мм;
 Диаметр подводящей трубы, N_{вх}: _____ мм;
 Направление подводящей трубы: _____ часов (а), (см. чертеж);
 Диаметр отводящей трубы, N_{вых}: _____ мм;
 Направление отводящей трубы: _____ часов (а), (см. чертеж);
 Наличие датчика уровня жира: да, нет ;
 Расстояние от датчика до жиросовителя: _____ м;

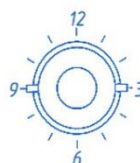
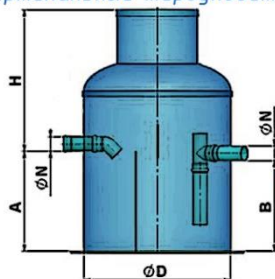
Установка жиросовителя:

в помещении;
 под газоном;
 под проезжей частью;

Горизонтальный жиросовитель



Вертикальный жиросовитель



Пример расположения
 входа и выхода
 на 9 и 3 часа

Дополнительная информация (нестандартные требования, вопросы, пожелания)

*Заполненный «опросный лист» необходимо отправить по адресу: info@aqua-modul.ru